


ЛЭПБУК В ЖИЗНИ ДОШКОЛЬНИКА



АКТУАЛЬНОСТЬ

В связи с внедрением ФГОС дошкольного образования современные педагоги ищут новые подходы, идеи, способы обучения, для того, чтобы соответствовать современным требованиям, предъявляемым к образованию и воспитанию дошкольников. Одним из таких средств обучения сегодняшних дошкольников является лэпбук.

2. Головастики

Головастики, только что вылупившиеся из икринок, совершенно не похожи на лягушек. У них нет ни лап, ни хвоста, ни языка, ни зубов. Чтобы дышать, они жуют, и дышат жабрами. Они питаются растительной пищей.



1. Икра

Дети лягушек выживают из яиц — лягушачьей икры, которую самки откладывают в проточных водоемах. В яичках развиваются зародышки. Некоторые лягушки (лягушка Дарвина, древолазка) охраняют икру от хищников.

3. Молодая лягушка

Спустя несколько дней у головастика заканчивается метаморфоз — глубокая перестройка тела. Жабры постепенно отмирают, развиваются легкие. Хвост постепенно вырастает обратно в задние лапы. Изменяется и тип питания: молодые лягушки едят насекомых.

- голова
- глаза
- туловище
- лапы
- рот

Игры



ЛЯГУШКА ОЗЕРНАЯ

Где живёт

Жив лягушка озерная,
По прудочку моя подружка.
Привет тебе, лягушка!
Привет тебе, дружок!
Посиди со мной у водички,
Посиди со мной у водички,
Или изобрази у водички,
Привет тебе, лягушка!
Привет тебе, лягушка!
Посиди со мной, дружок!
Посиди со мной, дружок!
Посиди со мной, дружок!
Привет тебе, лягушка!
Привет тебе, лягушка!





ИЗ ИСТОРИИ ЛЭПБУКА.

Впервые подобную папку в занятия внедрила американская писательница из Вирджинии Темми Дюби. Она использовала мини-книгу, чтобы систематизировать учебный материал для своих детей. Лэпбук был маленького размера и большой вместимости.

Автор усовершенствовала опыт Дины Зайк, которая применяла сложенные листы бумаги с интерактивными задачами для обучения детей.

Темми поместила в одну папку различные тематические игры, чем сделала процесс изучения материала более увлекательным.

ЗАЧЕМ НУЖЕН ЛЭПБУК?

- Он помогает ребенку по своему желанию организовать информацию по изучаемой теме и лучше понять и запомнить материал.
- Это отличный способ для повторения пройденного. В любое удобное время ребенок просто открывает лэпбук и рассматривает, вспоминая и закрепляя.
- Ребенок научится самостоятельно собирать и организовывать информацию – хорошая подготовка к школе.
- Создание лэпбука – один из видов совместной деятельности взрослого и ребёнка.
- Лэпбук – содержательный элемент развивающей предметно-пространственной среды группы.
- И наконец это просто интересно!

РАЗНОВИДНОСТИ ЛЭПБУКА



ИНДИВИДУАЛЬНЫЕ

Работая индивидуально, один ребёнок (с помощью взрослого, педагога или родителя) занимается поиском, сбором информации и оформлением своей работы самостоятельно, рассчитывая только на себя и свои силы.

Индивидуальный лэпбук должен быть не очень большого размера, например, формата А4.



КОЛЛЕКТИВНЫЕ

Создание группового лэпбука позволяет воспитателю организовать интересное познавательное взаимодействие с детьми своей группы в течение длительного времени (недели), так как работа над лэпбуком (от его проектирования до воплощения в жизнь) процесс трудоёмкий по содержанию и длительный по времени. Коллективный лэпбук лучше сделать более крупного формата, например, формата А3.

И индивидуальные, и коллективные лэпбуки бывают нескольких видов. Все зависит от их назначения. Существуют следующие виды лэпбуков, используемые для работы с дошкольниками:



Энциклопедический



Игровой



Поздравительный



Автобиографический

ИГРОВОЙ ЛЭПБУК





СТИХОТВОРЕНИЯ
И
ПОЗДРАВЛЕНИЯ

ЧЕМ
БОЛЬШЕ ЯНУ



МАРТА



МЕМОРИ



ОТКРЫТКА



КАК ПОДРОБАТЬ МАМУ
КАЖДЫЙ ДЕНЬ

АВТОБИОГРАФИЧЕСКИЙ ЛЭПБУК



Н
Д
В
И
И

Ст
ра
по
зн

ГИМН РОССИИ

ГИМН РОССИИ



Президент России

П
О
С
Л
О
В
И
Я
О
Р
О
Д
И
Н
Е

Родина – мать.

Родная сторона – мать.

Всёкому мила.

Скучно Афонюшке.

На чужой стороне

Какая она, наша Россия?

Россия занимает в
мировой истории не имеет такой
количества стран-соседей. На западе
Россия граничит со странами Европы –
Польшей, Белорусией, Эстонией,
Латвией, Литвой, Польшей, Украиной и
Закавказьем. На востоке граничит
страны с Гурией и Аляскайскими. От
Камчатки идёт дуга на восток
протянулась самая длинная в мире
морская сухопутная граница с
Канадой, протянувшись только на
два тысяч километров. На востоке
Россия граничит с Монголией, Китаем,
Гаврием, Корея (СНД), Мьянма,
соседней России являются Улаан и
Тайп.

ГОСУДАРСТВЕННЫЕ ПРАЗДНИКИ РОССИИ



СТИХИ О РОДИНЕ



ГЕРБ России



ФЛАГ России



Статья России




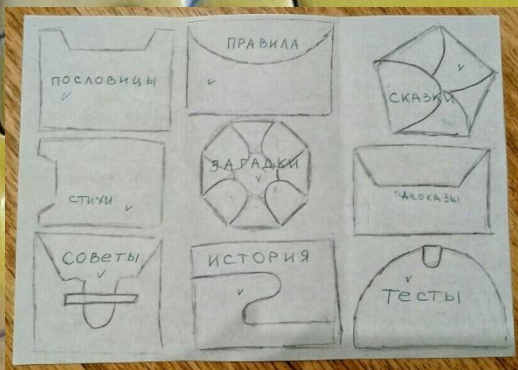
НАРОДНЫЕ ПРОМЫСЛЫ РОССИИ



ЭТАПЫ ИЗГОТОВЛЕНИЯ ЛЭПБУКА

1. Определение темы
2. Составление плана поиска информации
3. Изготовление макета и выбор оформления папки.
4. Изучение темы и поиск информации.
5. Оформление лэпбука.

Пошаговый алгоритм изготовления лэпбука.









Раскраски

ПОСЛЕСЛОВИЕ

Однажды решив сделать лэпбук для своего ребёнка или детишек группы, вы не остановитесь на достигнутом. Достоинства «наколенной книги» велики, а польза для малышей огромна, поэтому вскоре вам захочется воплотить новые задумки и изготовить папку по новой, увлекательной теме

СПАСИБО ЗА ВНИМАНИЕ!